

UNIVERSITARIA AGUSTINIANA - UNIAGUSTINIANA

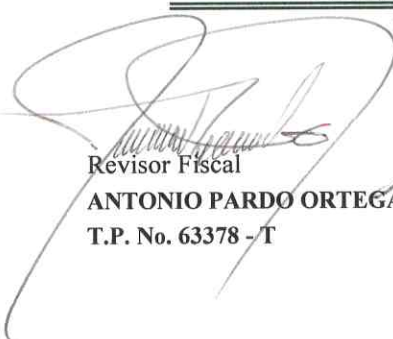
ESTADO DE SITUACIÓN FINANCIERA

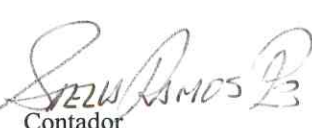
Por los periodos terminados en:

Cifras en miles de pesos

	Notas	31 de diciembre de 2020	31 de diciembre de 2019
<b>ACTIVO</b>			
<b>NO CORRIENTE</b>			
Inversiones e instrumentos financieros	1	3.606.011	3.728.987
Intangibles	2	1.170.094	1.458.405
Propiedades, planta y equipo	3	22.411.351	20.950.522
Bienes de uso publico, historicos y culturales	4	2.844.396	2.767.061
<b>Total activo no corriente</b>		<b>30.031.852</b>	<b>28.904.974</b>
<b>CORRIENTE</b>			
Efectivo y equivalentes de efectivo	5	10.952.573	7.078.525
Inversiones e instrumentos financieros	6	1.118.741	138.346
Deudores comerciales y otras cuentas por cobrar	7	1.455.650	1.501.016
Inventarios	8	136.232	133.785
Otros activos corrientes	9	1.619.767	1.471.332
<b>Total activo corriente</b>		<b>15.282.963</b>	<b>10.323.005</b>
<b>TOTAL DEL ACTIVO</b>		<b>45.314.815</b>	<b>39.227.979</b>
<b>PASIVO</b>			
<b>CORRIENTE</b>			
Prestamo Banca comercial	10	0	2.000.000
Cuentas comerciales y otras cuentas a pagar	11	10.278.293	1.750.635
Beneficios a los empleados	12	729.402	527.641
Otros Pasivos	13	12.264.330	13.827.572
<b>Total pasivo corriente</b>		<b>23.272.025</b>	<b>18.105.848</b>
<b>TOTAL PASIVO</b>		<b>23.272.025</b>	<b>18.105.848</b>
<b>PATRIMONIO CONTABLE</b>			
Aportes Fondo Social	14	1.246.447	1.246.447
Transición NIIF		609.074	609.074
Reservas		96.873	202.893
Resultados acumuladas		19.169.736	18.998.303
Resultados del ejercicio		920.659	65.414
<b>TOTAL PATRIMONIO</b>		<b>22.042.789</b>	<b>21.122.131</b>
<b>TOTAL DEL PASIVO Y PATRIMONIO</b>		<b>45.314.815</b>	<b>39.227.979</b>

  
 Representante Legal  
**RAMON ENRIQUE ARENAS MOLINA**  
 C.C. No. 71.647.339 de Medellín

  
 Revisor Fiscal  
**ANTONIO PARDO ORTEGA**  
 T.P. No. 63378 -T

  
 Contador  
**STELLA RAMOS PAEZ**  
 T.P. No. 86982 - T

UNIVERSITARIA AGUSTINIANA - UNIAGUSTINIANA

ESTADO DE RESULTADOS INTEGRALES

Por los periodos terminados en:

Cifras en miles de pesos

Ingresos	Notas	31 de diciembre de 2020	31 de diciembre de 2019
Servicios Educativos		46.339.473	45.702.720
Devoluciones, descuentos y rebajas		-7.767.619	-4.288.696
Otros Ingresos diversos		1.614.675	794.098
<b>Ingresos de actividades ordinarias</b>	15	<b>40.186.529</b>	<b>42.208.122</b>
<b>Costos y Gastos</b>			
Costos en servicios Educativos	16	17.200.489	20.042.619
Gastos Administrativos	16	21.916.116	22.041.832
Otros gastos operativos	17	10.983	200.985
<b>Utilidad operacional</b>		<b>1.058.939</b>	<b>(77.314)</b>
<b>Ingresos y Gastos Financieros</b>	18		
Ingresos financieros		120.036	326.999
Gastos financieros		258.316	184.271
<b>Pérdida/excedente</b>		<b>920.659</b>	<b>65.414</b>
<b>Resultado integral total neto del ejercicio</b>		<b>920.659</b>	<b>65.414</b>

*J. Enrique Arenas*  
 Representante Legal  
**RAMON ENRIQUE ARENAS MOLINA**  
 C.C. No. 71.647.339 de Medellín

*Antonio Pardo Ortega*  
 Revisor Fiscal  
**ANTONIO PARDO ORTEGA**  
 T.P. No. 63378 - T

*Stella Ramos Paez*  
 Contador  
**STELLA RAMOS PAEZ**  
 T.P. No. 86982 - T

UNIVERSITARIA AGUSTINIANA - UNIAGUSTINIANA

ESTADO DE CAMBIOS EN EL PATRIMONIO

Por los periodos terminados en: 2020 y 2019

Cifras en miles de pesos

	Fondo Social	Reservas	Resultados acumulados	Resultados del ejercicio	Transición NIIF	Total
<b>Saldos al 1 de enero de 2019</b>	<b>1.246.447</b>	<b>202.893</b>	<b>18.998.302</b>	<b>65.414</b>	<b>609.074</b>	<b>21.122.131</b>
Excedente neto del ejercicio			106.020			0
Apropiación excedentes acumulados			0	(65.414)		(65.414)
<b>Resultado integral total neto del ejercicio</b>	<b>1.246.447</b>	<b>202.893</b>	<b>19.104.322</b>	<b>0</b>	<b>609.074</b>	<b>21.056.717</b>
Incrementos aportes Fondo Social						0
Apropiación reservas		-106.020	0	0		-106.020
<b>Saldos al 1 de enero de 2019</b>	<b>1.246.447</b>	<b>96.873</b>	<b>19.104.322</b>	<b>0</b>	<b>609.074</b>	<b>20.950.697</b>
Excedente neto del ejercicio			65.414	-		65.414
Apropiación excedentes acumulados				920.659		920.659
<b>Resultado integral total neto del ejercicio</b>	<b>1.246.447</b>	<b>96.873</b>	<b>19.169.736</b>	<b>920.659</b>	<b>609.074</b>	<b>22.042.790</b>
Incrementos aportes Fondo Social		0	0			0
Apropiación reservas						0
<b>Saldos al 31 de diciembre de 2020</b>	<b>1.246.447</b>	<b>96.873</b>	<b>19.169.736</b>	<b>920.659</b>	<b>609.074</b>	<b>22.042.790</b>

*J. Enríquez Armas*  
 Representante Legal  
**RAMON ENRIQUE ARENAS MOLINA**  
 C.C. No. 71.647.339 de Medellín

*Stella Ramos Paéz*  
 Contador  
**STELLA RAMOS PAEZ**  
 T.P. No. 86982 - T

*Antonio Pardo Ortega*  
 Revisor Fiscal  
**ANTONIO PARDO ORTEGA**  
 T.P. No. 63378 - T

UNIVERSITARIA AGUSTINIANA - UNIAGUSTINIANA

ESTADO DE FLUJOS DE EFECTIVO


Por los periodos terminados en:

Cifras en miles de pesos

	31 de diciembre de 2020	31 de diciembre de 2019
<b>Excedentes del Ejercicio</b>	920.659	65.414
Depreciaciones		0
Amortizaciones	964.756	733.873
<b>AFECTIVO GENERADO EN OPERACIONES</b>	<b>1.885.415</b>	<b>799.286</b>
<b>Flujos de efectivo utilizados en actividades de operación</b>		
Variación cobros procedentes de las ventas de bienes y prestación de servicios	(250.117)	51.973
Cuentas por cobrar - Anticipos	(17.154)	43.222
Variación Ingresos por cobrar	295.483	526.210
Variación Anticipo de Impuestos	(21.585)	-28.197
Variación Deudores Varios	(109.696)	824.698
Variación Inventarios	(2.447)	(17.704)
Variación Intangibles	288.310	189.763
Variación proveedores por el suministro de bienes y servicios	5.052.267	(3.272.974)
Variación Pago Impuestos	(42.955)	7.868
Variación Pagos a y por cuenta de empleados	201.761	285.369
Variación Otros pasivos	1.756.852	419.571
<b>Efectivo netos utilizados en actividades de operación</b>	<b>9.036.134</b>	<b>-170.913</b>
<b>Flujos de efectivo utilizados en actividades de inversión</b>		
Retiro (neto) Propiedades, Planta y Equipo	0	274.321
Aumento de instrumentos financieros	-857.419	2.338.406
Adquisición de propiedades, planta y equipo	-1.460.829	-2.018.417
Adquisición de activos intangibles	-738.560	-1.140.970
Adquisiciones de arte y cultura	-77.335	-175.867
<b>Efectivo netos utilizados en actividades de inversión</b>	<b>-3.134.143</b>	<b>-722.527</b>
<b>Efectivo netos procedentes de (utilizados en) actividades de financiación</b>	<b>-2.027.943</b>	<b>-2.000.000</b>
Disminución neta de efectivo y equivalentes al efectivo	3.874.048	(1.448.387)
Efectivo y equivalentes al efectivo, al comienzo del período	7.078.525	8.526.912
Efectivo y equivalentes al efectivo al final del período	<b>10.952.573</b>	<b>7.078.525</b>

10.952.573,00

  
 Representante Legal  
 RAMON ENRIQUE ARENAS MOLINA  
 C.C. No. 71.647.339 de Medellín

  
 Revisor Fiscal Contador  
 ANTONIO PARDO ORTEGA  
 T.P. No. 63378 - T

  
 Contador  
 STELLA RAMOS PAEZ  
 T.P. No. 86982 - T